

武蔵野大学大学院 通信教育部

2026(令和 8)年度

学生募集要項:科目等履修生

目次

出願の前に、必ず以下本学通信教育部ホームページをご確認ください。

| | |
|----------------------------|----|
| 出願にあたっての確認・了承事項 | 02 |
| 募集概要 | 03 |
| 事前の確認事項(学修環境等) | 04 |
| 出願手続きについて | 07 |
| 入学資格 | 08 |
| 開講科目 | 09 |
| インターネット出願 | 10 |
| 入学検定料の納入 | 11 |
| 出願書類 | 12 |
| 志望動機・履歴書の作成 | 13 |
| 出願書類の郵送 | 14 |
| 合格発表 | 15 |
| 入学手続き | 15 |
| 入学時納入金(学費) | 15 |
| 「見込」で出願した方の証明書提出について | 16 |
| 本学指定様式 | 17 |
| 【様式】01 入学願書・誓約書 | |
| 【様式】03 受講証申込書 | |
| 【様式】09 身体等障害状況連絡票 | |
| 【様式】福-1 エントリーシート | |
| 出願書類郵送用宛名ラベル | |

出願にあたっての確認・了承事項

本学通信教育部への入学を希望する方は、以下の事項について必ず確認・了承のうえ出願してください。

01. 出願に虚偽の内容や不正行為が認められた場合には、合格・入学を取り消すことがあります。
02. 入学時点で本学の定める入学資格を満たしていることが確認できない場合は、入学を取り消すことがあります。
03. 一度提出された書類は、理由の如何を問わず返却いたしません。
04. 一度納入された入学検定料は、原則として返還いたしません。
05. 入学検定料は、本学が定める金額でのみ納入を受付けます。
06. 所定の期日までに必要な提出書類を提出しない、または入学検定料を納入しない場合は、出願を辞退したものとみなします。
07. 出願時の情報（提出書類や入学検定料等）は、所定の募集期間のみ有効です。理由の如何を問わず次期の募集期間に情報を持ち越すことはできません。
08. 本学指定様式は、当該年度の所定の募集期間のみ有効です。過年度の本学指定様式を利用することや、本要項の本学指定様式を次年度の出願時に利用することはできません。
09. 本学は、学校法人武蔵野大学個人情報保護方針に則って個人情報を取扱います。詳細については、本学通信教育部ホームページ(<https://dl.musashino-u.ac.jp/privacypolicy/>)をご確認ください。
10. 本学通信教育部に正科生として入学する場合、二重学籍を認めていません。入学後に二重学籍が発覚した場合は、入学を取り消すことがあります。なお、他校に科目等履修生として在籍する場合は、二重学籍には該当しません。
11. 本学通信教育部での学修には、インターネット接続環境を有したパソコンが必要です。
12. P.3『05. 選考方法』に基づく選考結果にかかわらず、出願時に不適切な行為や言動（ハラスメント等）があった場合は、可否結果に影響する場合があります。
13. 可否結果に関する問い合わせには理由の如何を問わず一切お答えいたしません。

その他、本要項の注意事項等を確認のうえ、手続きを進めてください。

募集概要

01. 3つの教育方針

本学通信教育部ホームページ(https://dl.musashino-u.ac.jp/academics/human_and_social_sciences/)
をご確認ください。

02. 募集定員

| 研究科 | 専攻 | 募集定員 | 修業年限 |
|---------|------------|------|------|
| 人間社会研究科 | 人間学専攻 | なし | 1年間 |
| | 実践福祉学専攻 | | |
| 仏教学研究科 | 仏教学専攻 | | |
| 環境学研究科 | 環境マネジメント専攻 | | |

03. 入学時期

2026(令和8)年4月1日

04. 出願スケジュール

| 入試区分 | 日程 |
|---------------------|-----------------|
| インターネット出願開始日 | 2026年1月21日(水) |
| インターネット出願締切日 | 2026年2月8日(日) |
| 出願書類受付期限 «17時必着» | 2026年2月10日(火) |
| 合格発表日 | 2026年3月5日(木)10時 |
| 入学手続締切日 | 2026年3月18日(水) |

05. 選考方法

出願書類により書類選考を行います。試験はありません。

事前の確認事項(学修環境等)

01. 必要なパソコン環境

本学通信教育部では、専用の通信教育システムを利用して学修を行います。学修には、所定の仕様のパソコン、ソフトウェア、インターネット接続環境等が必要です。パソコンをお持ちでない方は購入するなどして準備してください。詳細については、本学通信教育部ホームページ(https://dl.musashino-u.ac.jp/guide/wbt/pc_spec/)をご確認ください。

02. インターネット接続環境

- オンラインで講義を受講する場合や、インターネット通信によって動画等を閲覧する場合は、長時間インターネットを接続しなければならないこともあります。その間途中で切断されることのない安定した通信環境が必要です。スムーズに学修を進めるためには光回線等の高速回線をご利用ください。
- コンテンツを視聴するための回線速度として、常時実測値で1.5Mbpsを十分に上回る必要があります。ADSL回線、無線LAN、回線を共有している他の設備がある場合、回線速度が低下し、視聴に影響を与えることがあります。実測値については、ご契約のプロバイダにご確認ください。

03. パソコンスキル

本学通信教育部では、本学キャンパス等で受講するスクーリングを除き、すべてパソコンとインターネット通信を利用して学修します。本学通信教育部への入学を希望する場合は、学修に必要なパソコンスキル(操作や設定等)は、ご自身で修得されることを前提とさせていただきます。なお、入学後に学修しながらスキルアップされる方もいます。学修に必要なと考えられるスキルを次に挙げますので参考にしてください。

- (1) インターネットの接続設定やブラウザの設定ができる。
- (2) インターネットでホームページを開き、WEB上のファイルをダウンロードできる。
- (3) Eメールで添付ファイルを送受信でき、必要なソフトウェアをインストールできる。
- (4) ワードプロソフトで日本語入力ができ、指定のファイル形式で保存ができる(テキスト形式で保存等)。
- (5) Excelを使用して指定された関数による表計算ができ、表、グラフが描ける。
- (6) 圧縮ファイル(.lzh.zip等)を解凍できる。
- (7) Zoomに関する操作ができる(Zoomに参加、カメラON/OFF、ミュート設定/解除等)。

04. 障害のある方の修学について

本学通信教育部では、障害のある学生等に対し合理的配慮を行い、教育研究活動および学生生活の支援を行っております。身体等の障害を有する方は、出願時に、【様式】09 身体等障害状況連絡票を提出してください。なお、提出していただいた書類は、合否結果に影響いたしません。

- 上記のご連絡に伴い、本学が必要と判断した場合は、本人およびその立場を代弁しうる出身校関係者との面談を行うことがありますので、あらかじめご了承ください。なお、面談内容は合否結果には影響いたしません。
- 出願時には、【様式】09 身体等障害状況連絡票（受験番号を記入）を提出してください。
- 教育機関等における「合理的配慮」とは、学生からの申請をもとに学生本人と大学による対話を通じて、個々の学生の状態・特性に応じた多様かつ個別性が高いものであり、かつ大学および教職員にとって過重な負担にならない範囲で提供されるものです。入学後、支援や配慮を希望する場合は、本学の案内に沿って改めて申請が必要となります。なお、申請時には、『医師が作成した診断書』または『障害者手帳（所持している場合のみ）の写し』を提出していただきます。
- 在学中に支援や配慮を希望する場合は、出願時の【様式】09 身体等障害状況連絡票とは別に、改めて申請が必要となります。詳細については、入学後に本学の案内に従ってください。なお、申請時には、『医師が作成した診断書』または『障害者手帳（所持している場合のみ）の写し』を提出していただきます。
- 修学についてはできる限り配慮しておりますが、以下事項等、大学に過重な負担を要するケースにおいては対応できない場合がありますので、あらかじめご了承ください。
 - （1）点字または拡大文字の教材および音声に変えた教材（録音等）またはデータ化された教材の提供
 - （2）スクーリング中の介助者（ノートテイク・手話通訳・移動補助等）の確保
 - （3）スクーリング中の特別な机や椅子等の使用および持ち込み
 - （4）スクーリング中の単位認定試験等における試験時間の延長および別室受験
 - （5）大学備品の貸出し
 - （6）学修時の特別対応

05. 海外在住者(日本人)の入学について

海外在住者(日本人)が入学を希望する場合は、出願時に日本国内の代理人住所および海外住所の登録手続きが必要です。なお、上記の事前の確認は合否結果に影響いたしません。

海外在住者の方が入学を希望する場合は、以下の期限までに通信教育事務課宛てにEメールでご連絡ください。

| | |
|--------|---|
| 連絡期限 | 2026年1月25日(日) |
| 宛先 | dtsushin@musashino-u.ac.jp |
| Eメール内容 | 件名:海外在住(出願事前申請) (1) 氏名: (2) 居住国名: (3) 希望する入学区分(大学院 科目等履修生) |

-----注意事項-----

- 上記のご連絡に伴い、本学から個別に確認等の連絡をすることがありますので、あらかじめご了承ください。
- 海外から出願する場合は、提出書類は国内の代理人からの一括郵送をお願いします。「出願書類郵送用宛名ラベル封筒貼付《表》」に記載する住所は日本国内の代理人の住所を記入してください。
- 海外在住者の方が入学を希望する場合は、以下事項についてあらかじめ確認・了承のうえ出願してください。
 - (1) 本大学院通信教育部での研究指導は日本語で行われるため、必要な日本語能力を有していること。
 - (2) 学修に必要なパソコン環境およびインターネット接続環境があること。
 - (3) 日本国内に入学手続および入学後の事務手続等を代行できる代理人がいること(本学通信教育部からの送付物はすべて日本国内の代理人へお届けします。送付物の海外への発送は対応していません)。
 - (4) 入学時納入金を、入学手続期間内に日本円で振込できること。
 - (5) スクーリング(実習を含む)は、日本国内(本学キャンパス等)で実施するため、これに出席できること。
 - (6) 入学後の授業料等、学費を振替できる金融機関の口座が日本国内にあること(学費振替口座として、海外の金融機関はご利用できません)。

06. 外国籍の方の入学について

外国籍の方は、出願に関して以下をご確認ください。

- (1) 本学通信教育部での授業、案内等は日本語で行われるため、必要な日本語能力を有していること。
 - (2) 日本語が使用でき、学修に必要な環境を満たすパソコンを所有していること。
 - (3) 「出入国管理及び難民認定法」に基づき、入学および在学に支障のない在留資格を有すること。
- 本学への入学を理由としての「留学ビザ」や「就学ビザ」の取得はできません。

出願手続きについて

STEP 01

入学資格の確認



- 入学区分によって出願書類が異なります。
- 出願書類受付期間を確認の上、必要な書類は余裕を持って準備してください。

→ 8 ページへ

STEP 02

インターネット出願



- インターネット出願で登録しただけでは出願手続きは完了しません。
- インターネット出願を行うと受験番号が発行されます。

→ 10 ページへ

STEP 03

入学検定料の振込



- 入学検定料：15,000円
- 出願期間内に最寄りの金融機関(ネットバンク可)またはコンビニエンスストアのATMから本学指定振込口座へお振り込みください(別途振込手数料が必要です)。

→ 11 ページへ

STEP 04

出願書類の作成



- 出願書類の作成方法について詳細は 12 ページをご確認ください。

→ 12 ページへ

STEP 05

出願書類の郵送



- 出願書類は、インターネット出願時に発行される「出願受付票」とともに出願書類受付期間内に書類受付係へ郵送(簡易書留・必着)してください。

→ 14 ページへ

STEP 06

合格発表



- 合格発表日の10時に本学通信教育部ホームページ上で合格者の受験番号を発表します。

→ 15 ページへ

入学資格

01. 入学資格／入学資格を証明する書類

以下の(1)～(5)のいずれかに該当していること。

| No. | 入学資格 | 入学資格を証明する書類 |
|-----|---|------------------------------|
| (1) | 4年制(6年制)大学を卒業した者 (2026年3月卒業見込みの者を含む) | ①卒業(見込)証明書 ②成績(見込)証明書 |
| (2) | 学校教育法第104条の規定により学士の学位を授与された者 (2026年3月までに学士の学位を授与される見込みのある者を含む) | ①学位授与証明書 |
| (3) | 外国において、学校教育における16年の課程を修了した者 | 出願前に通信教育事務課まで お問い合わせください。 |
| (4) | 文部科学大臣の指定した者 | |
| (5) | 大学に3年以上在学し、所定の単位を優れた成績をもって修得した者と 本大学院通信教育部において認めた者 | |

●「実践福祉学専攻」の出願要件

入学資格(1)～(5)のいずれかに該当していること、及び、以下の(A)～(C)のいずれかの要件を満たしていること。

| No. | 出願要件 | 提出書類 |
|-----|--|--------------------|
| (A) | 原則として社会福祉士の有資格者、あるいは当該国家試験受験資格有資格者 | 【様式】福-1エントリーシート ※1 |
| (B) | 社会福祉領域、または関連領域(医療、教育、行政等)における専門的職業人として入学年度の4月1日現在、3年以上の実務経験及び実践的な知見を有する者 | 【様式】福-1エントリーシート |
| (C) | 社会福祉領域または関連領域での専門的で優れた経歴・業績があること、および証明する書類を提出できる者 | 【様式】福-1エントリーシート |

※1 出願要件(A)にて出願を希望する場合は、【様式】福-1 エントリーシート及び、【様式】福-1 エントリーシートに記載されている所定の書類を提出してください。

-----注意事項-----

- 大学院の「修了(見込)証明書」および「成績証明書」は入学資格を証明する書類にはなりません。
- 過去に本学通信教育部の正科生(学部)を卒業された方(卒業見込みを含む)は、「入学資格を証明する書類」の提出を免除します。
- 2026年3月卒業見込みの方は、2026年4月30日までにあらためて「卒業証明書」を通信教育事務課に提出してください。期限までに提出がない場合、入学は無効となります(書類不備のため)。

● 外国籍の方

上記の入学資格に該当し、かつ以下のいずれかの試験結果により、日本語能力を証明できること。

| 日本語能力の証明 | 入学資格を証明する書類 |
|--------------------------------|----------------------|
| JLPT 日本語能力試験 NI (I 級) 合格 | ①合格の証明書 (点数の記載されたもの) |
| 日本留学試験 (日本語 (記述除く)) 220 点以上 | ①成績通知書 |
| J.TEST 実用日本語検定準 B 級 (700 点) 以上 | ①成績表 ②認定証 |
| BJT ビジネス日本語能力テスト 530 点以上 | ①成績認定書 ②成績証明書 |
| JPT 日本語能力試験 660 点以上 | ①成績証明書 |
| 中国国家教育部主催日本語専攻 8 級合格 | ①試験合格の証明書 |

開講科目

開講科目については、以下、本学通信教育部ホームページからご確認ください。

- (1) 休講等により開講されない場合や、科目名・学修方法等が変更される場合がありますので、あらかじめご了承ください。
- (2) 学修方法はインターネット出願時に選択してください。
- (3) スクーリングの受講には、入学後に別途スクーリング申込および受講料の納入が必要です。
- (4) 各科目の講義内容については、以下本学通信教育部ホームページより「シラバス」をご確認ください。

2026(令和 8)年度 カリキュラム 科目等履修生

| 学部学科 | 専攻・専修 | ホームページリンク |
|-------------|----------------|---|
| 人間社会 研究科 | 人間学専攻 | → 2026 カリキュラム 大学院人間学専攻(科目等履修生) |
| | 実践福祉学専攻 | → 2026 カリキュラム 大学院実践福祉学専攻(科目等履修生) |
| 仏教学 研究科 | 仏教学専攻 | → 2026 カリキュラム 大学院仏教学専攻(科目等履修生) |
| 環境学 研究科 | 環境マネジメント 専攻 | → 2026 カリキュラム 大学院環境マネジメント専攻(科目等履修生) |

インターネット出願

STEP 01. 出願準備

インターネット出願の前に、以下をご確認ください。

- (1) 該当する**入学資格 (P.08)**について、事前にご確認ください。
- (2) インターネット出願を行うパソコンをご準備ください。スマートフォンおよびタブレットは、画面が正しく表示されない場合がありますので、本学は動作保証をいたしません。詳細は**こちら (P.04)**をご確認ください。

STEP 02. インターネット出願

インターネット出願期間中に以下、本学通信教育部ホームページから出願してください。

インターネット出願ページへ

-----注意事項-----

- インターネット出願手続き前に、上記ページの「インターネット出願見本」を参照してください。
- 過去に本学通信教育部の正科生（学部・院）を卒業された方（卒業見込みを含む）は、入学金4万円を免除します。「過去本学在学時の学籍番号」欄へ在籍時の学籍（受講）番号を入力してください。
- 本学通信教育部からの送付物や連絡は、すべてインターネット出願時に登録された連絡先（住所・Eメールアドレス・電話番号など）に行いますので、入力内容に誤りがないかよく確認してください。内容相違により本学からの送付物や連絡が届かないことについて、本学は責任を負いかねますのであらかじめご了承ください。
- 人間学専攻では、出願時に履修する科目の選択はありません。初年度開講される必修5科目が登録されます。
- 学修方法の選択は、入学後に行います。開講科目の詳細については、以下本学通信教育部ホームページをご確認ください。
- インターネット出願時に登録した科目変更はできません。出願完了後に変更希望がある場合は、出願期間内に
出願取消依頼メールを送信してください。出願取消完了後、再度インターネット出願をしてください。

| | |
|--------|--|
| 宛先 | dtsushin@musashino-u.ac.jp |
| Eメール内容 | 件名：インターネット出願取消 (1) 氏名 (2) 受験番号 (3) 取消理由：科目変更希望のため |

STEP 03. 出願受付票の印刷・提出

出願情報等を選択・入力後、「出願受付票」画面に進み、【出願受付票を PDF で保存する】ボタンをクリックし、保存してください。なお、出願完了後、出願受付票の PDF データは出願時に登録した「Eメールアドレス」に自動送信されます。

出願受付票の PDF データは印刷し、入学検定料の振込票（明細票）を貼付または添付のうえ、出願書類として提出（郵送・必着）してください。

入学検定料の納入

STEP 01. 入学検定料(振込)

入学検定料について、出願書類の提出前までに最寄りの銀行、ゆうちょ銀行、信用金庫などの金融機関（インターネットバンキング可）またはコンビニエンスストアの ATM から以下の本学指定口座へお振り込みください。

| | |
|-------|---------|
| 入学検定料 | 15,000円 |
|-------|---------|

[本学指定振込口座]

| | |
|----|----------------------------|
| 銀行 | 三菱UFJ銀行 吉祥寺駅前支店 |
| 口座 | 普通 1160885 |
| 名義 | 学校法人 武蔵野大学 ガク) ムサシノダイガク |

-----注意事項-----

- 振込者の氏名は、必ず受験者本人の氏名にしてください。
- 振込手数料は受験者負担となります。
- 出願受付票には、「入学検定料」のほかに「学費（入学時納入金）」が記載されますが、**出願時には「入学検定料」のみを納入してください。**入学検定料は、本学が定める金額でのみ納入を受付けます。金額に相違がある場合は、本学が定める金額で再度納入が必要となりますので、あらかじめご了承ください。
- 一度納入された入学検定料は、原則として返還いたしません。ただし、以下の（ア）～（ウ）に該当する場合は、入学検定料を返還します。入学検定料の返還を希望する場合は、通信教育事務課（042-468-3481）までご連絡ください。なお、返還に伴う手数料は受験者負担となります。

受付期間：2026 年 1 月 21 日（水）～2026 年 3 月 23 日（月）17:00

（ア）入学検定料を納入したが、出願書類を提出しなかった場合

（イ）入学検定料を納入し、出願書類を提出したが、出願が受理されなかった場合

（ウ）入学検定料を誤って二重に納入した場合

STEP 02. 納入の信憑書類の『出願受付票』への貼付・添付

入学検定料の納入の信憑書類をインターネット出願で印刷した『出願受付票』に貼付または添付のうえ、出願書類として提出（簡易書留・必着）してください。

| | |
|----------------------------|---|
| 金融機関 コンビニエンスストアの ATM | 「振込票（明細書）」を貼付 |
| インターネットバンキング | 振込日、振込金額、振込人氏名（受験者本人）、振込先口座情報（本学指定振込口座）が分かる画面を受験者自身で印刷し添付 |

-----注意事項-----

- 入学検定料の納入の信憑書類がなく、本学で納入の確認ができない場合は、出願の受付はできませんので、あらかじめご了承ください。

出願書類

01. 出願書類一覧

●:提出必須 ○:該当者のみ提出

人間:人間学専攻 福祉:実践福祉学専攻 仏教:仏教学専攻 環境:環境マネジメント専攻

| 書類名(※1) | | 専攻名 | | | |
|---------|-----------------------|-----|----|----|----|
| | | 人間 | 福祉 | 仏教 | 環境 |
| ① | 出願受付票 | ● | ● | ● | ● |
| ② | 【様式】01 入学願書・誓約書 | ● | ● | ● | ● |
| ③ | 【様式】03 受講証申込書 | ● | ● | ● | ● |
| ④ | 入学資格を証明する書類(※2、3、4、5) | ● | ● | ● | ● |
| ⑤ | 志望動機 | ● | ● | ● | ● |
| ⑥ | 履歴書 | ● | ● | ● | ● |
| ⑦ | 【様式】福-1 エントリーシート | — | ● | — | — |
| ⑧ | 戸籍抄本(原本)(※6) | ○ | ○ | ○ | ○ |
| ⑨ | 【様式】09 身体等障害状況連絡票 | ○ | ○ | ○ | ○ |
| ⑩ | 日本語能力を証明できる書類 | ○ | ○ | ○ | ○ |

※1 本学指定様式は[こちら\(P.17\)](#)よりダウンロード・印刷をしてください。

※2 入学資格を証明する書類は、2025年4月1日以降に発行された証明書原本に限ります(厳封不要)。

※3 入学資格を証明する書類は、入学区分により提出する書類が異なります。詳しくは[入学資格ページ\(P.08\)](#)をご確認ください。

※4 本学通信教育部の正科生(学部・院)の卒業を入学資格とする場合は、「入学資格を証明する書類」の提出は不要です。

※5 海外の学校を卒業した方が、和文または英文以外の証明書を提出する場合は、必ず和訳または英訳し、翻訳された内容が原本と相違ないことを在籍(出身)校、大使館等の公的機関、または民間の翻訳会社等(日本語学校は除く)で証明を受け、原本と共に提出してください。民間の翻訳会社等に依頼する場合は、翻訳文には翻訳機関を明記し、翻訳者の署名または捺印を受けてください。また、「卒業証明書」が発行されない場合は、certified true copy(原本から正しく複製されたものであることを卒業した学校または公証役場等公的機関が証明したもの)を提出してください。卒業証明書に代えて卒業証書のコピーを提出する場合にも必ず certified true copy を用意してください(証明書類の単なるコピーは不可)。

※6 「入学資格を証明する書類」に記載の氏名と、本学出願時の氏名が異なる場合は、「[戸籍抄本\(原本\)](#)」を提出してください。

-----注意事項-----

- 一度提出された書類は、理由の如何を問わず返却いたしません。
- 書類に不備・不足があった場合、出願が無効となる場合があります。
- 本学指定様式は、当該年度の所定の募集期間のみ有効です。過年度の本学指定様式を利用することや、本要項の本学指定様式を次年度の出願時に利用することはできません。

志望動機・履歴書の作成

01. 志望動機

次の様式に従って作成し、他の出願書類とともに郵送してください。なお、志望動機の作成に関するお問い合わせには一切お答えできません。

用 紙： A4縦(普通紙) 1枚

文 章： パソコンにて横書きで作成 **【手書き・縦書き不可】**

本 文： 1,000字程度

| | |
|-----------|--|
| 1行目 | 研究科専攻名 受験番号 |
| 2行目 | 氏名 |
| 3行目(空白行) | |
| 4行目(タイトル) | 志望動機 |
| 5行目(空白行) | |
| 6行目以降(本文) | 武蔵野大学大学院通信教育部の科目等履修生を志望する理由について、具体的に記載してください。(1,000 字程度) |
| 最終行 | 以上 |

02. 履歴書

次の様式に従って作成し、他の出願書類とともに郵送してください。

用 紙： A4縦(普通紙) 2ページ以内(1枚両面)

文 章： パソコンにて横書きで作成 **【手書き・縦書き不可】**

| | |
|-----------|---|
| 1行目 | 研究科専攻名 受験番号 |
| 2行目 | 氏名 |
| 3行目(空白行) | |
| 4行目(タイトル) | 履歴書 |
| 5行目(空白行) | |
| 6行目以降(本文) | <p>以下(1)(2)(3)の項目が分かるように記載してください。</p> <p>※(1)は環境マネジメント専攻のみ</p> <p>(1) 学 歴： 高校以降の学歴。入学と卒業・退学の年月を明記</p> <p>(2) 職 歴： 主な職歴。年月を明記</p> <p>(3) 職務経歴等： 主な職務経歴、業績、役職、賞罰</p> |
| 最終行 | 以上 |

出願書類の郵送

出願書類一式は、A4角2封筒に出願書類郵送用宛名ラベル[表][裏] (P17 よりダウンロード) を貼り付けのうえ、以下の出願書類受付期限までに簡易書留にて郵送してください。

出願書類受付期限は、**17時必着**となります。

● 書類受付係

| | |
|----------|---|
| 出願書類受付期限 | 2026 年 2 月 10 日 (火) 《17時必着》 |
| 宛先 | 〒150-8681 東京都渋谷郵便局留 武蔵野大学通信教育部 書類受付係 |

-----注意事項-----

- 一度提出された書類は、理由の如何を問わず返却いたしません。
- 出願書類受付期限までに提出された出願書類(不備がないもの)を本学が受付けた時点で出願完了となります。
- 郵送遅延などを加味し、余裕をもって出願書類を提出してください。期限を超えて提出された出願書類は受けられませんので、あらかじめご了承ください。
- 提出した出願書類に不備がある場合は、書類受付係(03-5468-1950)より連絡いたしますので、あらかじめご了承ください。

合格発表

合格発表日の10時に本学通信教育部ホームページ上で合格者の受験番号を発表します。

| | |
|----------|---|
| 合格発表日 | 2026 年 3 月 5 日 (木) |
| 本学ホームページ | https://dl.musashino-u.ac.jp/admission/result/ |

-----注意事項-----

- 可否結果に関する問い合わせには理由の如何を問わず一切お答えいたしません。

入学手続き

合格者には、合格発表日の翌々日を目安に、以下の入学手続き書類を出願時に登録された住所へ送付します。

- (1) 入学手続きのご案内
- (2) 合格通知書 兼 入学時納入金振込用紙(本学所定振込用紙)

送付物の案内に沿って、入学手続きを行ってください。詳細については、本学通信教育部ホームページ(<https://dl.musashino-u.ac.jp/admission/procedure/>)をご確認ください。

入学時納入金(学費)

学費は変更となる場合があります。あらかじめご承知おきください。

| 入学金 | 履修料 | 合計(年額) |
|-----|--------------|----------------|
| なし | 11,000 円×単位数 | 履修する科目により異なります |

- スクーリングの受講には、入学後に別途スクーリング申込および受講料の納入が必要です。

「見込」で出願した方の証明書提出について

「見込」証明書で出願した方が本学大学院通信教育部に合格し入学する場合は、入学後に「見込ではない」証明書の提出が必要となります。「見込」で出願した方は、以下の通り「入学後に提出する証明書」を提出してください。

| | |
|--------|---|
| 提出期限 | 2026年4月30日（木） |
| 宛先(※1) | 〒202-8585 東京都西東京市新町1-1-20 武蔵野大学 通信教育事務課 入試担当宛て |

※1 上記の宛先は、出願時の出願書類提出先の住所と異なりますのでご注意ください。誤った宛先に証明書を提出した場合、本学での書類の確認に時間がかかることがありますので、あらかじめご了承ください。

| 出願時に「見込」で提出した証明書 | 入学後に提出する証明書 |
|------------------|-------------|
| 卒業見込証明書 | 卒業証明書 |
| 成績見込証明書 | 成績証明書 |









-----注意事項-----

- 提出期限までに書類が到着していない場合は、入学を取り消すことがあります。
- 提出された書類について、入学時点で本学の定める入学資格を満たしていることが確認できない場合は、入学を取り消すことがあります。
- 書類の提出状況について、本学から個別に連絡することがありますので、あらかじめご了承ください。

本学指定様式を以下よりダウンロード（PDF または Excel）して、A4サイズ（タテ向き）に印刷してください。
 または、次頁以降に掲載の本学指定様式をA4サイズ（タテ向き）に印刷してください。

必要な「出願書類」については、必ず以下ページを確認の上、準備してください。

→ [詳しくはP12へ](#)

| 書類名 | ダウンロード | |
|-----------------------------|---|---|
| | PDF | Excel |
| 【様式】01 入学願書・誓約書 |  |  |
| 【様式】03 受講証申込書 |  |  |
| 【様式】09 身体等障害状況連絡票 |  |  |
| 【様式】福-1 エントリーシート（実践福祉学専攻のみ） |  |  |

出願書類郵送用宛名ラベル

A4サイズ（タテ向き）に印刷の上、必要事項を記入してA4角2封筒の表面・裏面に貼り付けてください。

| 封筒貼付 | 書類名 | PDF ダウンロード |
|------|---------------------|---|
| 表面 | 出願書類郵送用宛名ラベル封筒貼付《表》 |  |
| 裏面 | 出願書類郵送用宛名ラベル封筒貼付《裏》 |  |

入学願書・誓約書

受験生本人が黒太枠内の項目を全て記入してください。 （記入日）西暦 年 月 日

| | | | | | | | | | |
|---|---|---------|----|--------------------------|---------------|-------------------|--------------------|---|-------|
| 研究科・専攻 いずれかに☑ | <input type="checkbox"/> | 人間社会研究科 | | 人間学専攻 | | | | 写真貼付 (縦4cm×横3cm) カラー 3か月以内に撮影したもの 写真裏面に 受験番号・氏名を記入してください | |
| | <input type="checkbox"/> | 人間社会研究科 | | 実践福祉学専攻 | | | | | |
| | <input type="checkbox"/> | 仏教学研究科 | | 仏教学専攻 | | | | | |
| | <input type="checkbox"/> | 環境学研究科 | | 環境マネジメント専攻 | | | | | |
| 入学区分 いずれかに☑ | <input type="checkbox"/> | 正科生 | | | | | | | |
| | <input type="checkbox"/> | 科目等履修生 | | | | | | | |
| 受験番号 | 0 | 2 | 6 | | | | | | |
| フリガナ | (セイ) | | | (メイ) | | | | | |
| 氏名 | (姓) | | | (名) | | | | | |
| 居住地 いずれかに☑ | <input type="checkbox"/> | 日本国内 | | <input type="checkbox"/> | その他 | | | | 国名() |
| 性別 いずれかに☑ | <input type="checkbox"/> | 男 | | <input type="checkbox"/> | 女 | | 生年月日 | 西暦 年 月 日 | |
| 本学在籍時 学籍(受講)番号 | 該当者のみ 過去に本学通信教育部の正科生(学部・院)を卒業された方(卒業見込みを含む)は、入学資格を証明する書類の提出と入学金を免除します。 | | | | | | | | |
| 保証人 (独立の生計を立てている方以外は記入) | 保証人は、その学生の在学中に生じた事項について責任を負うものとします。 | | | | | | | | |
| | 氏名 | | 続柄 | | 連絡先 (電話番号) | | | - - | |
| 学歴 | (高等学校卒業から最終学歴まで記入、通信制の場合☑を記入) | | | | 通信制 | 卒業等年月(西暦)(いずれかに○) | | | |
| 高等学校 | | | | <input type="checkbox"/> | 年 | 月 | 卒業 合格(高卒認定) | | |
| | | | | <input type="checkbox"/> | 年 | 月 | 卒業・卒業見込 退学・退学見込 | | |
| | | | | <input type="checkbox"/> | 年 | 月 | 卒業・卒業見込 退学・退学見込 | | |
| | | | | <input type="checkbox"/> | 年 | 月 | 卒業・卒業見込 退学・退学見込 | | |
| | | | | <input type="checkbox"/> | 年 | 月 | 卒業・卒業見込 退学・退学見込 | | |
| | | | | <input type="checkbox"/> | 年 | 月 | 卒業・卒業見込 退学・退学見込 | | |
| 現在の勤務先(離職中の方は記入不要) (出願書類「履歴書」も別途ご提出ください) | | | | | | 現在の勤務開始年月(西暦) | | | |
| | | | | | | 年 月 ~現在に至る | | | |
| 現在の職務内容(具体的に)： | | | | | | | | | |
| 誓約書 | | | | | | | | | |
| 入学願書の事項に相違ないことを誓います。また、別紙の「出願にあたっての確認・了承事項」について確認・了承のうえ出願いたします。 貴学の入学許可を受けたうえは、貴学の建学の精神に則り、学則及び諸規程を固く守り、勉学に精励し、構内の備品等を破損・汚損せず、学生の本分に反しないことを誓約します。 また、別紙記載の「学費」について期日までに納入し、在学中のスクーリング受講にあたっては「スクーリング受講時の健康管理」の内容を理解し、自己の責任において健康を管理することを誓います。 | | | | | | | | | |
| 氏名(自署) | | | | | | | | | |

出願にあたっての確認・了承事項

- (1) 出願に虚偽の内容や不正行為が認められた場合には、合格・入学を取り消すことがあります。
- (2) 入学時点で大学の定める入学資格を満たしていることが確認できない場合は、入学を取り消すことがあります。
- (3) 一度提出された書類は、理由の如何を問わず返却いたしません。
- (4) 一度納入された入学検定料は、原則として返還いたしません。
- (5) 入学検定料は、大学が定める金額でのみ納入を受け付けます。
- (6) 所定の期日までに必要な提出書類を提出しない、または入学検定料を納入しない場合は、出願を辞退したものとみなします。
- (7) 出願時の情報(提出書類や入学検定料等)は、所定の募集期間のみ有効です。理由の如何を問わず次期の募集期間に情報を持ち越すことはできません。
- (8) 大学指定様式は、当該年度の所定の募集期間のみ有効です。過年度の大学指定様式を利用することや、本要項の大学指定様式を次年度の出願時に利用することはできません。
- (9) 大学は、学校法人武蔵野大学個人情報保護方針に則って個人情報を取扱います。
詳細については、大学通信教育部ホームページ(<https://dl.musashino-u.ac.jp/privacypolicy/>)をご確認ください。
- (10) 大学通信教育部に正科生として入学する場合、二重学籍を認めていません。入学後に二重学籍が発覚した場合は、入学を取り消すことがあります。
なお、他校に科目等履修生として在籍する場合は、二重学籍には該当しません。
- (11) 大学通信教育部での学修には、インターネット接続環境を有したパソコンが必要です。
- (12) 募集要項に記載の選考方法に基づく選考結果にかかわらず、出願時に不適切な行為や言動(ハラスメント等)があった場合は、合否結果に影響する場合があります。
- (13) 合否結果に関する問い合わせには一切お答えいたしません。

学費

入学時納入金の納入は入学手続時に、学費の納入は2月中旬の学年更新(履修登録)時に行います(一括納入)。
経済事情等の変化によって必要がある場合は、学費を改定することがあります。

正科生

| 研究科 | 専攻 | 学年 | 入学金 | 研究指導料 | 授業料 | 合計(年額) |
|---------|------------|-------|---------|---------|---------------|--------------|
| 人間社会研究科 | 人間学専攻 | 1年次 | 40,000円 | 90,000円 | 220,000円 ※1 | 350,000円 |
| | | 2年次以降 | － | 90,000円 | 1単位あたり11,000円 | 履修する科目により異なる |
| | 実践福祉学専攻 | 1年次 | 40,000円 | 90,000円 | 77,000円～ ※2 | 207,000円～ |
| | | 2年次以降 | － | 90,000円 | 1単位あたり11,000円 | 履修する科目により異なる |
| 仏教学研究科 | 仏教学専攻 | 1年次 | 40,000円 | 90,000円 | 88,000円～ ※3 | 218,000円～ |
| | | 2年次以降 | － | 90,000円 | 1単位あたり11,000円 | 履修する科目により異なる |
| 環境学研究科 | 環境マネジメント専攻 | 1年次 | 40,000円 | 90,000円 | 132,000円～ ※4 | 262,000円～ |
| | | 2年次以降 | － | 90,000円 | 1単位あたり11,000円 | 履修する科目により異なる |

- ※1 初年度必修5科目(20単位)の金額
- ※2 初年度必修4科目(7単位)の最低金額
- ※3 初年度必修2科目(8単位)の最低金額
- ※4 初年度必修3科目(12単位)の最低金額

太宰箇所は2026年度入学の入学時納入金です。
スクーリングを受講する場合は、入学後に別途スクーリング申込および受講料の納入が必要です。
休学期間は1年単位(4月1日～3月31日)で通算して2年までです。また在籍料(年額20,000円)の納入が必要です。

科目等履修生

| 研究科 | 専攻 | 年度 | 入学金 | 研究指導料 | 履修料 | 合計(年額) |
|---------|------------|--------|-----|-------|---------------|--------------|
| 人間社会研究科 | 人間学専攻 | 2026年度 | － | － | 1単位あたり11,000円 | 履修する科目により異なる |
| | 実践福祉学専攻 | | | | | |
| 仏教学研究科 | 仏教学専攻 | | | | | |
| 環境学研究科 | 環境マネジメント専攻 | | | | | |

2026年度入学時納入金です。
スクーリングを受講する場合は、入学後に別途スクーリング申込および受講料の納入が必要です。

スクーリング受講時等の健康管理

下記に該当する場合、または大学がスクーリングを受講できない健康状態であると判断した場合はスクーリングを受講することができません。

- (1) 誓約書の提出が無く、自己の責任において健康を管理できない場合。
- (2) スクーリング受講にあたって、本誓約書の記載内容に変更が生じ、その連絡を怠った場合。
- (3) 学校保健安全法施行規則第18条に定める伝染病に感染した場合。
- (4) その他、自己の責任において健康を管理することができない、または他の学生の影響を及ぼす健康状態であると、大学が判断した場合。

【参考】学校保健安全法施行規則(抜粋)

第三章 感染症の予防

(感染症の種類)

第十八条 学校において予防すべき伝染病の種類は、次のとおりとする。

- 一 第一種 エボラ出血熱、クリミア・コンゴ出血熱、痘そう、南米出血熱、ペスト、マールブルグ病、ラッサ熱、急性灰白髄炎、ジフテリア、重症急性呼吸器症候群(病原体がベータコロナウイルス属SARSコロナウイルスであるものに限る。)、中東呼吸器症候群(病原体がベータコロナウイルス属MERSコロナウイルスであるものに限る。))及び特定鳥インフルエンザ(感染症の予防及び感染症の患者に対する医療に関する法律(平成十年法律第百十四号)第六条第三項第六号に規定する特定鳥インフルエンザをいう。次号及び第十九条第二号イにおいて同じ。))
- 二 第二種 インフルエンザ(特定鳥インフルエンザを除く。)、百日咳せき、麻疹、流行性耳下腺炎、風しん、水痘、咽頭結膜熱、新型コロナウイルス感染症(病原体がベータコロナウイルス属のコロナウイルス(令和二年一月に、中華人民共和国から世界保健機関に対して、人に伝染する能力を有することが新たに報告されたものに限る。))であるものに限る。次条第二号チにおいて同じ。)、結核及び髄膜炎菌性髄膜炎
- 三 第三種 コレラ、細菌性赤痢、腸管出血性大腸菌感染症、腸チフス、パラチフス、流行性角結膜炎、急性出血性結膜炎その他の感染症
- 2 感染症の予防及び感染症の患者に対する医療に関する法律第六条第七項から第九項までに規定する新型インフルエンザ等感染症、指定感染症及び新感染症は、前項の規定にかかわらず、第一種の感染症とみなす。

受講証申込書

(記入日) 西暦 年 月 日

受験生本人が黒太枠内の項目を全て記入してください。

受講証申込書（科目等履修生）

| | | | | | | | | | | | | |
|-----------|------|---|---|--|--|------|---|--|---|--|--|---|
| 受験番号 | 0 | 2 | 6 | | | | | | | | | |
| 生年月日 ※ | 西暦 | | | | | | 年 | | 月 | | | 日 |
| フリガナ | (セイ) | | | | | (メイ) | | | | | | |
| 氏 名 | (姓) | | | | | (名) | | | | | | |

写真貼付
(縦4cm×横3cm)
カラー
3か月以内に撮影したもの
写真裏面に
受験番号・氏名を
記入してください

※ 生年月日の月日が1桁の場合は、頭に「0」を記入してください。

個人情報の取扱いについて
学校法人武蔵野大学個人情報保護方針及び、個人情報の取扱いに関する重要事項の説明に則り、取扱いいたします。
詳細については、本学ホームページをご確認ください。

申込書作成時の注意事項

1. 写真は、正面上半身、脱帽、背景なしで3か月以内に撮影したものを利用してください。

身体等障害状況連絡票（該当者のみ・部外秘）

必要事項を記入の上、該当する項目(太枠)にチェックをしてください。

西暦 年 月 日 現在

| | | | | | | | | | | | |
|--------|---|---|--|--|--|---|---|--|--|--|--|
| フリガナ | | | 受験番号 | | | | | | | | |
| 氏 名 | | | 性 別 | | <input type="checkbox"/> 男 | <input type="checkbox"/> 女 | | | | | |
| | | | 生年月日 | 年 | | 月 | 日 | | | | |
| 住 所 | 〒 | | TEL | | — | | — | | | | |
| 出身学校 | 備考: | | | | | | | | | | |
| 障害者手帳 | 有 無 : <input type="checkbox"/> 無 <input type="checkbox"/> 有 → (種 級 歳より) → (障害名:) | | | | | | | | | | |
| 障害状況 | 裏面区分を参考に選択(複数可): | | | | | | | | | | |
| 障害部位 | 部 位 : | | <input type="checkbox"/> 視覚障害 | <input type="checkbox"/> 聴覚障害 | <input type="checkbox"/> 肢体不自由 | <input type="checkbox"/> 発達障害 | | | | | |
| | | | <input type="checkbox"/> 視覚機能 | <input type="checkbox"/> 聴覚機能 | <input type="checkbox"/> 発語機能 | <input type="checkbox"/> 体幹機能 | | | | | |
| | | | <input type="checkbox"/> 四肢麻痺 | <input type="checkbox"/> 上肢麻痺のみ | → (<input type="checkbox"/> 右 <input type="checkbox"/> 左 <input type="checkbox"/> 両) | <input type="checkbox"/> 左 <input type="checkbox"/> 両 | | | | | |
| | | | <input type="checkbox"/> 下肢麻痺のみ | → (<input type="checkbox"/> 右 <input type="checkbox"/> 左 <input type="checkbox"/> 両) | <input type="checkbox"/> 左 <input type="checkbox"/> 両 | | | | | | |
| | | | <input type="checkbox"/> 内部 | <input type="checkbox"/> 胸部 | <input type="checkbox"/> 内臓等 | | | | | | |
| | 病 名 等 : (<input type="checkbox"/> 急性 <input type="checkbox"/> 慢性) | | | | | | | | | | |
| 運動機能障害 | 座 位 : | <input type="checkbox"/> 可 <input type="checkbox"/> 不可 | 座位による静止状態: | | <input type="checkbox"/> 可 <input type="checkbox"/> 不可 | | | | | | |
| | 歩 行 : | <input type="checkbox"/> 自立歩行可 | → (<input type="checkbox"/> 補装具無 <input type="checkbox"/> 杖 <input type="checkbox"/> クラッチ) | | | | | | | | |
| | | <input type="checkbox"/> 介助必要 | <input type="checkbox"/> 車椅子 | → (<input type="checkbox"/> 手動 <input type="checkbox"/> 自動) | | | | | | | |
| | 排 便 : | <input type="checkbox"/> 自分で可能 | <input type="checkbox"/> 介助必要 | | | | | | | | |
| | 食 事 : | <input type="checkbox"/> 自分で可能 | <input type="checkbox"/> 介助必要 | | | | | | | | |
| | 筆 記 : | <input type="checkbox"/> 自筆可能 | <input type="checkbox"/> 代筆必要 | | | | | | | | |
| | <input type="checkbox"/> ワープロ | <input type="checkbox"/> 点字 | <input type="checkbox"/> 拡大文字・枠での教材必要 | | | | | | | | |
| | そ の 他 : () | | | | | | | | | | |
| 視覚機能障害 | 状 況 : | <input type="checkbox"/> 軽度弱視 | <input type="checkbox"/> 強度弱視 | <input type="checkbox"/> 点字による教育を受けている | | | | | | | |
| | そ の 他 : | () | | | | | | | | | |
| 聴覚機能障害 | 補 聴 器 : | <input type="checkbox"/> 無 <input type="checkbox"/> 使用 | | | | | | | | | |
| | 状 況 : | <input type="checkbox"/> 軽度難聴 | <input type="checkbox"/> 中等度難聴 | <input type="checkbox"/> 高度難聴 | <input type="checkbox"/> 聾に近い難聴 | | | | | | |
| | そ の 他 : () | | | | | | | | | | |
| 言語機能障害 | 状 況 : | (発語に対し、一般的に聞く側として) | | | | | | | | | |
| | <input type="checkbox"/> やや聞き取りにくい | <input type="checkbox"/> 聞き取り困難 | | | | | | | | | |
| | そ の 他 : () | | | | | | | | | | |
| 発達障害 | 診 断 名 : | <input type="checkbox"/> 自閉症、アスペルガー症候群を含む広汎性発達障害(自閉症スペクトラム) | | | | | | | | | |
| | | <input type="checkbox"/> 学習障害(限局性学習障害) | | | | | | | | | |
| | | <input type="checkbox"/> 注意欠陥多動性障害(注意欠如・多動性障害) | | | | | | | | | |
| | | <input type="checkbox"/> その他の発達障害() | | | | | | | | | |
| | 状 況 : | <input type="checkbox"/> 先天性 | <input type="checkbox"/> 後天性 | 歳より) | | | | | | | |
| | 程 度 : | <input type="checkbox"/> 軽度 | <input type="checkbox"/> 中度 | <input type="checkbox"/> 重度 | | | | | | | |
| 精神障害 | 診 断 名 : | () | | | | | | | | | |
| | 程 度 : | <input type="checkbox"/> 軽度 | <input type="checkbox"/> 中度 | <input type="checkbox"/> 重度 | | | | | | | |
| 自己管理 | 状 況 : | (内臓機能障害・神経系の障害・難病等) | | | | | | | | | |
| | <input type="checkbox"/> 充分可能 | <input type="checkbox"/> 時々不可能な時あり | <input type="checkbox"/> 管理不可能な時が多い | | | | | | | | |
| 服薬・通院 | 状 況 : | <input type="checkbox"/> 状況に応じて服薬 | | <input type="checkbox"/> 常時服薬(定期的) | | <input type="checkbox"/> 服薬なし | | | | | |
| | <input type="checkbox"/> 透析中(週 回) | <input type="checkbox"/> 通院中(月 回) | | | | | | | | | |
| 現 況 | 学生生活(登下校・授業等)及び日常生活(歩行・会話・食事・排便・治療方法・合併症等)についての状況・配慮・介助等について記入してください。 | | | | | | | | | | |
| | 現在の職業: | | | | | | | | | | |
| 記入者名 | | | 本人との関係 | | | | | | | | |

表面「発達障害」「精神障害」の程度について、該当する程度を以下を参考に表面項目欄にチェックをしてください。

| 程度 | 障害の程度 |
|----|---|
| 重度 | 日常生活の用を弁ずることを不能ならしめる程度のもの |
| 中度 | 日常生活が著しい制限を受けるか、又は日常生活に著しい制限を加えることを必要とする程度のもの |
| 軽度 | 日常生活若しくは社会生活が制限を受けるか、又は日常生活若しくは社会生活に制限を加えることを必要とする程度のもの |

表面「障害状況」について、該当する区分を表面項目欄にチェックをしてください。

| 区分 | 障害の程度 |
|-------|---|
| 視覚障害 | 両眼の視力がおおむね0.3未満のもの、又は視力以外の視機能障害が高度のもののうち、拡大鏡等の使用によっても通常の文字、図形等の視覚による認識が不可能又は著しく困難な程度のもの |
| 聴覚障害 | 両耳の聴力レベルがおおむね60デシベル以上のものうち、補聴器等の使用によっても通常の話声を解することが不可能又は著しく困難な程度のもの |
| 肢体不自由 | 肢体不自由の状態が補装具の使用によっても歩行、筆記等日常生活における基本的な動作が不可能又は困難な程度のもの |
| | 肢体不自由の状態が前号に掲げる程度に達しないものうち、常時の医学的観察指導を必要とする程度のもの |
| 発達障害 | 発達障害(自閉症、アスペルガー症候群その他の広汎性発達障害、学習障害、注意欠陥多動性障害その他これに類する脳機能の障害)を有するために日常生活又は、社会生活に制限を受けるもの |

エントリーシート(実践福祉学専攻のみ)

(記入日) 西暦 年 月 日

受験生本人が黒太枠内の項目を全て記入してください。

| | | | | | | | | | | | |
|------|--|------|---|---|---|--|--|--|--|--|--|
| フリガナ | | 受験番号 | 0 | 2 | 6 | | | | | | |
| 氏名 | | | | | | | | | | | |

1. 出願要件 以下のA～Cのいずれかに☑を入れてください。

| | | | |
|----|--|-------------------------|---------------------------------------|
| ☐A | 原則として社会福祉士の有資格者、あるいは当該国家試験受験資格有資格者 以下のいずれかに必ず☑を記入のうえ、該当資格が確認できる書類のコピーを提出してください。 | | |
| | チェック欄 | 資格 | 提出書類 |
| | ☐ | 「社会福祉士」有資格者 | 登録証のコピー |
| | ☐ | 「社会福祉士」 国家試験受験資格有資格者 | 受験資格を証明する書類のコピー (受験票、または指定科目履修証明書) |
| ☐B | 社会福祉領域、または関連領域(医療、教育、行政等)における専門的職業人として 入学年度の4月1日現在、3年以上の実務経験及び実践的な知見を有する者 | | |
| ☐C | 社会福祉領域または関連領域での専門的で優れた経歴・業績があること、および証明する 書類を提出できる者 | | |

2. 取得資格記入欄

試験・資格等を記入する場合は、必ず資格の登録(または成績)が確認できる書類のコピーを提出してください。
特に記載事項がない場合は、「なし」と記入してください。

| | |
|-----------|---------|
| 国家試験、公的資格 | 試験、資格名： |
| | 試験、資格名： |
| 語学系試験、資格 | 試験、資格名： |
| | 試験、資格名： |
| その他試験、資格 | 試験、資格名： |
| | 試験、資格名： |

以下、大学記入欄

確認者氏名(署名)

印

記入日

所 見：

作成時の注意事項

1. 記入内容を訂正する場合は、訂正箇所に二重線を引き、申請者の印を押印してください。修正液等による訂正は認められません。



※ 封筒の[表面]に貼付してください

〒150-8681

東京都渋谷郵便局留

武蔵野大学通信教育部 書類受付係

簡易書留

※郵便局使用欄(書留番号)

【出願書類在中】

出願する区分に☑を記入してください。

| | | |
|-------------------|------------------------------|---------------------------------|
| 人間社会研究科 人間学専攻 | <input type="checkbox"/> 正科生 | <input type="checkbox"/> 科目等履修生 |
| 人間社会研究科 実践福祉学専攻 | <input type="checkbox"/> 正科生 | <input type="checkbox"/> 科目等履修生 |
| 仏教学研究科 仏教学専攻 | <input type="checkbox"/> 正科生 | <input type="checkbox"/> 科目等履修生 |
| 環境学研究科 環境マネジメント専攻 | <input type="checkbox"/> 正科生 | <input type="checkbox"/> 科目等履修生 |

| | | | | | | | | |
|-----------------|---|--|--|--|-----|-----|--|--|
| 受験番号 | | | | | | | | |
| 受験番号 (同時入学用) | | | | | | | | |
| フリガナ | | | | | | | | |
| 氏名 | | | | | | | | |
| 住所 | 〒 | | | | - | | | |
| | | | | | 都府県 | 市区郡 | | |
| TEL. () | | | | | | | | |

※ 封筒の[裏面]に貼付してください

出願書類に不備がないか、太枠内をチェック(✓)してください。

●:提出必須書類 人間:人間学専攻 福祉:実践福祉学専攻 仏教:仏教学専攻 環境:環境マネジメント専攻

| 志願者 チェック欄 | 書類名称 | | 正科生 | | | | 科目等 履修生 | 本学 使用欄 |
|--------------|-----------------------|----------------|--------------------|----|----|----|------------|-----------|
| | | | 人間 | 福祉 | 仏教 | 環境 | | |
| | 出願受付票 | | ● | ● | ● | ● | ● | |
| | 【様式】01 入学願書・誓約書 | | ● | ● | ● | ● | ● | |
| | 【様式】02 入学試験写真票・学生証申込書 | | ● | ● | ● | ● | | |
| | 【様式】03 受講証申込書 | | | | | | ● | |
| | レポート | | ● | ● | ● | ● | | |
| | 履歴書 | | ● | ● | ● | ● | ● | |
| | 志望動機 | | | | | | ● | |
| | 【様式】福-1 エントリーシート ※ | | | ● | | | ● | |
| | 入学資格を 証明する書類 | 卒業（見込）証明書 | ● | ● | ● | ● | ● | |
| | | 成績証明書 | | | | | | |
| | | その他 書類名：() | | | | | | |
| | 戸籍抄本 | | 証明書に記載された氏名が異なる方のみ | | | | | |
| | 【様式】09 身体等障害状況連絡票 | | 該当者のみ | | | | | |
| | 日本語能力を証明できる書類 | | 該当者のみ | | | | | |

※ 実践福祉学専攻に出願する方のみ提出してください。

● 個人情報の取り扱いについて

本学は、学校法人武蔵野大学個人情報保護方針に則って個人情報を取扱います。
詳細については、本学通信教育部ホームページをご確認ください。

<https://dl.musashino-u.ac.jp/privacypolicy/>

武蔵野大学大学院 通信教育事務課

〒202-8585 東京都西東京市新町 1-1-20

TEL 042-468-3482

E-Mail dtsushin@musashino-u.ac.jp

URL <https://dl.musashino-u.ac.jp/>